



**SCUOLE E NIDI D'INFANZIA**  
Istituzione del  
Comune di Reggio Emilia  
**REGGIO EMILIA APPROACH®**




scuole dell'infanzia  
**iscrizioni**  
anno scolastico 2026 2027  
per i bambini nati nel 2023, 2022, 2021

**La scuola dell'infanzia è un diritto e un'opportunità di cui tutti i bambini dai tre ai sei anni devono avvalersi.**

Nella scuola dell'infanzia i bambini acquisiscono competenze e abilità che sono indispensabili per continuare a imparare per tutta la vita. Inoltre la scuola dell'infanzia è un'importante occasione per i genitori per incontrare altri genitori e potere confrontarsi sull'educazione dei loro figli. La città di Reggio Emilia ha costruito a partire dagli anni '60 un sistema pubblico integrato, che vede la presenza di scuole e nidi d'infanzia gestiti da Comune, Cooperative educative, Stato e FISM, che scolarizza il 60% dei bambini da 0 a 3 anni e il 98% dei bambini dai 3 ai 6 anni. Questi dati ci consentono di raggiungere, e addirittura superare, gli obiettivi che il Consiglio dell'Unione Europea ha fissato per il 2030: 45% di scolarizzazione nella fascia 0-3 anni e 96% nella fascia 3-6 anni.

Nell'attuale fase contrassegnata dal permanere di una congiuntura economica ancora incerta, l'educazione in presenza rappresenta un obiettivo primario per il sistema pubblico integrato il cui impegno è sotteso a garantire servizi che coniughino qualità e cura delle relazioni. La distribuzione articolata sul territorio delle scuole, consultabile nella mappa presente nel sito [www.scuolenidi.re.it](http://www.scuolenidi.re.it), consente alle famiglie di trovare una scuola comunale, cooperativa, statale o autonoma aderente alla FISM, raggiungibile dalla propria abitazione. Le famiglie possono scegliere tra organizzazioni differenti: scuole a part time, scuole aperte fino alle ore 16.00 e altre fino alle ore 18.30. È intenzione della Amministrazione Comunale di Reggio Emilia perseguire nel nuovo mandato una politica che, impegnando tutte le gestioni e le risorse disponibili, ottimizzi l'uso della rete esistente, per rispondere al diritto all'educazione in luoghi pubblici di collettività per tutti i bambini dai tre ai sei anni. In questo documento troverete tutte le informazioni per procedere all'iscrizione del vostro bambino/ della vostra bambina nelle scuole cittadine.





<b>scuole dell'infanzia comunali e convenzionate</b>	pag. 3
<b>progetto 0-6</b>	pag. 4
<b>il centro verde//green center Camillo Prampolini propone una sperimentazione</b>	pag. 5
<b>scuole comunali</b>	pag. 6
<b>scuole convenzionate</b>	pag. 7
<b>le scuole si presentano</b>	pag. 8
<b>presentazione della domanda</b>	pag. 9
<b>criteri per la formazione della graduatoria</b>	pag. 10
<b>procedure per l'assegnazione dei posti</b>	pag. 11-12
<b>rette contributive</b>	pag. 13
<b>scuole dell'infanzia statali</b>	pag. 14
<b>progetto 3/6</b>	pag. 15
<b>scuole statali</b>	pag. 16
<b>open days: le scuole si presentano</b>	pag. 17
<b>rette contributive</b>	pag. 18
<b>scuole autonome e FISM</b>	pag. 19
<b>progetto 1/6</b>	pag. 20
<b>scuole</b>	pag. 21-22
<b>rette contributive</b>	pag. 23
<b>altri servizi per l'infanzia</b>	pag. 24-25
<b>preschools in reggio emilia</b>	pag. 26-27
<b>مدارس الطفولة بريجو ايميليا</b>	pag. 28-29



**Da settembre 2017 l'adempimento dell'obbligo vaccinale è requisito per l'accesso ai servizi educativi 0/6 anni**

# scuole dell'infanzia comunali e convenzionate

the municipal and "convenzionate" preschools

مدارس الطفولة البلدية

## ISCRIZIONI DAL 7 AL 30 GENNAIO 2026

Le domande d'iscrizione possono essere presentate esclusivamente on-line, collegandosi al sito [www.scuolenidi.re.it](http://www.scuolenidi.re.it), utilizzando l'apposito modulo presente nell'area personale.

E' possibile accedere alla domanda utilizzando credenziali SPID e CIE, necessarie per entrare nell'area personale del portale riservato ai servizi on line per scuole e nidi d'infanzia. L'area personale è il punto di accesso unico per tutti i servizi disponibili, che includono la compilazione dei moduli on line, la consultazione dei moduli inviati, la visualizzazione delle fatture e dei pagamenti effettuati, la consultazione delle eventuali comunicazioni ricevute.

Possono presentare domanda le famiglie residenti nel Comune di Reggio Emilia con bambini nati nel **2023, 2022, 2021**.

Possono presentare domanda anche famiglie non residenti; le loro domande verranno valutate e accolte solo in presenza di posti rimasti vuoti dopo l'assegnazione ai residenti.

Le bambine e i bambini nati entro il 30 aprile 2024 potranno essere ammessi alla frequenza, secondo la normativa vigente, solo in caso di esaurimento delle liste d'attesa dei bambini di 3, 4 e 5 anni e solo nelle scuole dell'infanzia che non sono integrate con sezioni di nido (i cosiddetti nidi-scuola). Anche la domanda d'iscrizione per l'**anticipo scolastico** deve essere presentata on-line utilizzando lo specifico modulo presente nell'area personale sopracitata.

I bambini già frequentanti una scuola dell'infanzia comunale o convenzionata non devono presentare una nuova domanda di iscrizione.

Chi necessita di assistenza può rivolgersi ai seguenti uffici:

### per informazioni sulle credenziali SPID:

#### Comune Informa URP

telefono: 0522 456660

e-mail: [comune.informa@comune.re.it](mailto:comune.informa@comune.re.it)

whatsapp: 3315811426

### per assistenza nella registrazione a SPID:

rivolgeti al **Punto Digitale Facile** a te più vicino: [www.comune.re.it/digitalefacile](http://www.comune.re.it/digitalefacile)

Puoi prendere appuntamento telefonando al numero 0522 585553 il lunedì, mercoledì e venerdì dalle 9.00 alle 12.00.

### per informazioni in merito alle iscrizioni e alla compilazione della domanda

#### Ufficio Iscrizioni e Rette

telefono: 0522 456401

e-mail: [istituzionescuolenidi@comune.re.it](mailto:istituzionescuolenidi@comune.re.it)



# scuole dell'infanzia comunali e convenzionate

## progetto 0-6

project 0-6 years *municipal preschools*

مشروع 0-6 سنوات حضانات و مدارس الطفولة

L'esperienza dei Nidi e delle Scuole dell'infanzia comunali di Reggio Emilia ha avuto inizio con l'apertura nel 1963 della prima scuola dell'infanzia, e nel 1971 del primo nido d'infanzia; un'esperienza in cui è stato elaborato e attuato un progetto pedagogico e culturale, che da anni costituisce un riferimento d'intensa vitalità per la città, ed è oggetto di interesse, studio e confronto da parte di insegnanti, pedagogisti, ricercatori, amministratori, personalità della politica e della cultura provenienti da tutta Italia e da ogni parte del mondo. Un'esperienza educativa per i bambini dai 3 mesi ai 6 anni che si fonda sull'immagine di un bambino con forti potenzialità di sviluppo e soggetto di diritti, che apprende e cresce nella relazione con gli altri. Il progetto educativo dei servizi gestiti dall'Istituzione Scuole e Nidi d'infanzia del Comune di Reggio Emilia, caratterizzato da ricerca e innovazione, si fonda su alcuni tratti distintivi: la partecipazione delle famiglie, il lavoro collegiale degli operatori, l'importanza accreditata all'ambiente, la presenza dell'atelier e della cucina interna, il coordinamento pedagogico e didattico.

La partecipazione delle famiglie alla vita e alla gestione dei servizi per l'infanzia comunali, fortemente innestata nella storia dell'esperienza, si mantiene viva e si rinnova ogni giorno nella relazione e comunicazione quotidiana con i genitori, tutti portatori di saperi e competenze.

Nido e Scuola dell'infanzia si propongono come spazi di incontro e di dibattito con le famiglie e i cittadini per costruire in città una cultura dell'infanzia più attenta e consapevole.

In ogni nido e scuola dell'infanzia è presente un Consiglio Infanzia Città composto da genitori, cittadini, insegnanti, operatori, atelierista e pedagoga. Questo organismo, eletto ogni tre anni e annualmente integrato con nuovi genitori, rappresenta la struttura democratica di base che promuove la partecipazione delle famiglie al progetto educativo del nido e della scuola dell'infanzia e contribuisce a sostenere la qualità del servizio.

L'organizzazione del gruppo degli operatori di ogni nido e scuola dell'infanzia si fonda sul valore della collegialità, della relazione, del confronto e della corresponsabilità. L'orario di lavoro settimanale di 36 ore (di cui una parte destinata alla formazione professionale e agli incontri con le famiglie) permette la compresenza di tutto il personale nella mattina, concorrendo a dare qualità alle esperienze dei bambini.

Nei nidi e nelle scuole dell'infanzia comunali l'ambiente e gli spazi offrono esperienze di gioco, di scoperta, di ricerca e sono predisposti e studiati per favorire l'intreccio di relazioni e incontri tra adulti e bambini, tra bambini e bambini, tra adulti e adulti.

La figura dell'atelierista e la presenza degli spazi atelier e mini-atelier offrono quotidianamente ai bambini la possibilità di avere incontri con più materiali, più linguaggi, più punti di vista, di avere contemporaneamente attivi le mani, il pensiero e le emozioni, valorizzando l'espressività e la creatività di ciascun bambino e dei bambini in gruppo. Anche la scelta della cucina interna in ogni nido e scuola dell'infanzia è un tratto distintivo del servizio. Il personale di cucina, disponibile all'ascolto e alla relazione con le famiglie, prepara quotidianamente pranzi e merende per bambini e adulti seguendo una dieta bilanciata, elaborata da una équipe di dietisti, pediatri, cuochi.

Una dieta che può variare in relazione a condizioni particolari di salute del bambino certificate dal pediatra, ma anche in relazione a scelte etiche-religiose di cui le famiglie ne chiedono il rispetto.

I servizi educativi comunali per la fascia 0-6 anni fanno riferimento a un'unica équipe pedagogica, un gruppo di lavoro che elabora gli orientamenti culturali ed educativi dei servizi, partecipa agli incontri con le famiglie, svolge funzioni formative e di coordinamento rispetto a insegnanti e operatori di nidi e scuole dell'infanzia.

La rete dei servizi comunali, dal 1986 in poi, si è arricchita della presenza di nidi e, dagli anni '90, di sezioni di scuola, gestiti da altri soggetti in convenzione con il Comune, che hanno la responsabilità della conduzione dei servizi a loro affidati. I parametri di riferimento per l'organizzazione del servizio, su cui vengono ogni tre anni, a seguito di gare pubbliche di appalto, stipulate le convenzioni, riprendono gli stessi tratti distintivi che sono stati elaborati nel corso dell'esperienza cinquantennale dei Nidi e delle Scuole dell'infanzia comunali.



# il centro verde//green center per l'infanzia Camillo Prampolini tra natura e plurilinguismo//between nature and plusilingualism

Il centro verde//green center Camillo Prampolini è il nido-scuola dell'infanzia storico di Pratofontana, raggiungibile dalla città in pochi minuti d'auto, collocato in una zona ricca di opportunità per vivere la scuola all'aperto.

## Offre una proposta educativa di continuità 0-6 anni:

il nido d'infanzia è gestito da Coop Proges con 21 posti per bambini da 8 a 32 mesi (a settembre), la scuola dell'infanzia comunale gestita da Istituzione Scuole e Nidi d'infanzia con 52 posti per bambini di 3-4-5 anni (organizzati in 2 sezioni miste per età). Per i bambini frequentanti il nido non è necessario presentare una nuova domanda d'iscrizione per il passaggio alla scuola dell'infanzia Prampolini.

The Camillo Prampolini green centre is a historic infant-toddler centre and preschool in Pratofontana, reachable from the city within a few minutes by car, located in an area rich in opportunities to experience school outdoors.

## It proposes an educational offer of continuity from 0 to 6 years old:

the infant-toddler centre is run by Proges social cooperative with 21 places for children aged 8 to 32 months (in September), while the municipal preschool is run by Istituzione Scuole e Nidi d'infanzia with 52 places for children aged 3-4-5 years (organised in 2 mixed age sections). For children attending the infant-toddler centre, it is not necessary to submit a new application to pass to the Prampolini preschool.



## Il progetto pedagogico offerto dal centro verde//green center

La scuola comunale dell'Infanzia Centro Verde//Green Center Prampolini ha lo stesso progetto educativo degli altri nidi e scuole comunali della nostra città e si connota con la valorizzazione dell'habitat naturale del territorio e delle relazioni con la comunità all'interno delle quali la scuola è inserita. La collocazione del nido-scuola nella frazione di Pratofontana offre l'opportunità quotidiana di far vivere i bambini il territorio, all'aria aperta: escursioni, incontri nel quartiere, atelier dei profumi e dei sapori in collaborazione con la cucina interna, ricerche con la natura. Nel tempo la scuola ha, inoltre, sviluppato un patrimonio di saperi intorno alle lingue, grazie al progetto regionale "Sentire l'Inglese 0-3-6" e alla presenza dell'atelierista madrelingua spagnola: i contesti quotidiani - attraverso i 100 linguaggi - mettono a valore le diverse lingue portate dai bambini e dalle bambine e le sonorità naturali che fanno parte del paesaggio sonoro, valorizzando così il plurilinguismo e sensibilizzando i bambini verso una pluralità di suoni, ascolti e lingue, che sostengono lo sviluppo di una mente aperta, flessibile, empatica, disponibile all'ascolto dell'altro.

Sarà cura della scuola organizzare appuntamenti specifici per presentare il progetto educativo in connessione con il tema del plurilinguismo.

## The pedagogical project offered by the centro verde//green center

The municipal preschool Centro Verde//Green Center Prampolini has the same educational project of the municipal infant-toddler centres and preschools of our city and is characterized by the valorization of the habitat of the territory and its relationships with the community within which the school lives. The location of the preschool in the hamlet of Pratofontana offers the daily opportunity for children to experience the outdoors and the landscape: excursions, encounters in the neighbourhood, perfume and flavor atelier in collaboration with the internal kitchen, research with the nature. Over time the school has also developed a wealth of knowledge around languages thanks to the Regional project "Sentire l'Inglese 0-3-6" and the presence of the native Spanish-speaking atelierista: the daily contexts enhance the different languages brought by the children - through the 100 languages - as well as the natural sounds that are part of the landscape. This promotes plurilingualism and raising children's awareness of a plurality of sounds, languages, which support the development of an open, flexible, empathetic mind, available to others.

The school will organize specific open days to present the educational project and its connection to plurilingualism.

# scuole dell'infanzia comunali e convenzionate

## scuole comunali

### municipal preschools

### مدارس الطفولة البلدية

#### SCUOLE DELL'INFANZIA COMUNALI E CENTRO VERDE

##### Scuole dell'infanzia con possibilità di servizio di tempo prolungato (8.00 - 18.30)

with extended day service (8.00 a.m. - 6.30 p.m.)

	n° sezioni
S. ALLENDE - via Gattalupa 5	3
H.C. ANDERSEN - via delle Ortolane 5/b	3
ANNA FRANK - via Mutilati del Lavoro 7/a	4
E. BALDUCCI - via della Canalina 36	4
DIANA - viale A. Allegri 12	3
GIROTONDO - via S. Allende 1	4
LA VILLETTA - via Emilia all'Ospizio 93	3
MICHELANGELO - largo Michelangelo 5/b	4
P. NERUDA - via Passo Buole 17	3
C. PRAMPOLINI *centro verde per l'infanzia via L. Spagni 28, Pratofontana	2
ROBINSON - via Pastrengo 20	4

##### Scuole dell'infanzia con funzionamento dalle 8.00 alle 16.00 without extended day service (8.00 a.m. - 4.00 p.m.)

	n° sezioni
P. FREIRE - via A. Tassoni 136/a - Canali	3
GULLIVER - via L. Pasteur 17	3
<b>IQBAL MASIH**</b> - presso polo scolastico parco Ottavi (Pieve)	2
B. MUNARI - via Vasco de Gama 10	3
8 MARZO - via A.M. Tarassov 19	4
MARTIRI DI SESSO - via U. Betti 45 - Sesso	2
E. TONDELLI - via A. Volta 9	3
XXV APRILE - via Cella all'Oldo 6 - Cella	2
Scuola presso il Centro LORIS MALAGUZZI - via Cassala 2/a	3

\*\* in caso di mancate garanzie di apertura per settembre 2026, i primi quattro mesi dell'anno scolastico si svolgeranno presso l'attuale sede in via G. Verdi 24

#### SEZIONI

Ogni sezione di scuola comunale dell'infanzia accoglie 26 bambini di età omogenea 3, 4, 5 anni; nelle scuole a 2 e 4 sezioni sono presenti sezioni miste. I nidi-scuola convenzionati accolgono 27 bambini in sezioni miste.

#### ORARI DI FUNZIONAMENTO

Dal lunedì al venerdì dalle 8.00 alle 16.00 con la possibilità di ingresso anticipato alle 7.30 e di tempo prolungato (solo nelle istituzioni in cui è previsto il servizio) dalle 16.00 alle 18.30.

I servizi di tempo prolungato e ingresso anticipato sono riservati ai bambini le cui famiglie, per motivi di lavoro, ne documentino la necessità.

Il servizio di tempo prolungato è aggiuntivo ed è prevista una retta contributiva supplementare.

#### LA GIORNATA A SCUOLA

All'interno dei vincoli dati dagli orari di funzionamento, l'ambiente e la giornata a scuola vengono progettati in modo flessibile, per dare forma a un'esperienza in cui adulti e bambini costruiscono insieme percorsi di ricerca e conoscenza.

#### Tempi e orari della giornata

L'ingresso e l'accoglienza dei bambini avviene dalle 7.30 alle 9.00. Il tempo tra le 9.00 e le 11.30 è dedicato alle attività di gioco e di ricerca a grande o a piccolo gruppo negli spazi della scuola. Alle 12.00 è previsto il pranzo seguito poi dal riposo pomeridiano.

Il tempo dell'uscita è previsto dalle 15.30 alle 16.00.

Dopo le 16.00, per le famiglie che ne fanno richiesta, potrebbe essere attivato, nelle scuole indicate, il servizio del tempo prolungato al raggiungimento di almeno 7 iscritti. La fruizione del servizio non è garantita a priori, ma verrà valutata in base alle richieste pervenute per le singole strutture nel rispetto della normativa vigente in merito a rapporto numerico adulto/bambino. Nel caso di un numero maggiore di richieste rispetto i posti disponibili, verrà predisposta una lista d'attesa.

\*Per la scuola C. Prampolini, il servizio del tempo prolungato è attivato direttamente dalla cooperativa Proges che gestisce il Nido d'infanzia C. Prampolini.

#### CALENDARIO SCOLASTICO

Le Scuole dell'infanzia aprono il 1° settembre e chiudono il 30 giugno. I servizi rimangono chiusi due settimane a Natale e una settimana a Pasqua.

#### SERVIZIO ESTIVO

È un servizio **straordinario** che può essere attivato nel mese di luglio in alcune strutture definite annualmente.

# scuole dell'infanzia comunali e convenzionate

## scuole convenzionate



### NIDI-SCUOLE CONVENZIONATI E CENTRO VERDE n° sezioni

con possibilità di tempo prolungato

CHOREIA - via A. Gramsci 5 2

FABER - via Brigata Reggio 20 2

gestiti dalla Cooperativa Panta Rei

P. RIVIERI/C. CLAUDEL - via H. de Balzac 2 1

LA GABBIANELLA\*\* - via L. Settembrini 1 2

OTELLO SARZI - via Guasco 10 1

ROSA GALEOTTI\* centro verde per l'infanzia 2

via F. Miselli 36 - Sesso

gestiti dalla Cooperativa Proges

HAIKU - via Brigata Reggio 29 2

gestito dalla Cooperativa Coopselios

NIDO-SCUOLA R. LEVI-MONTALCINI - via G. Verdi 24 1

gestito dalla Cooperativa Accento

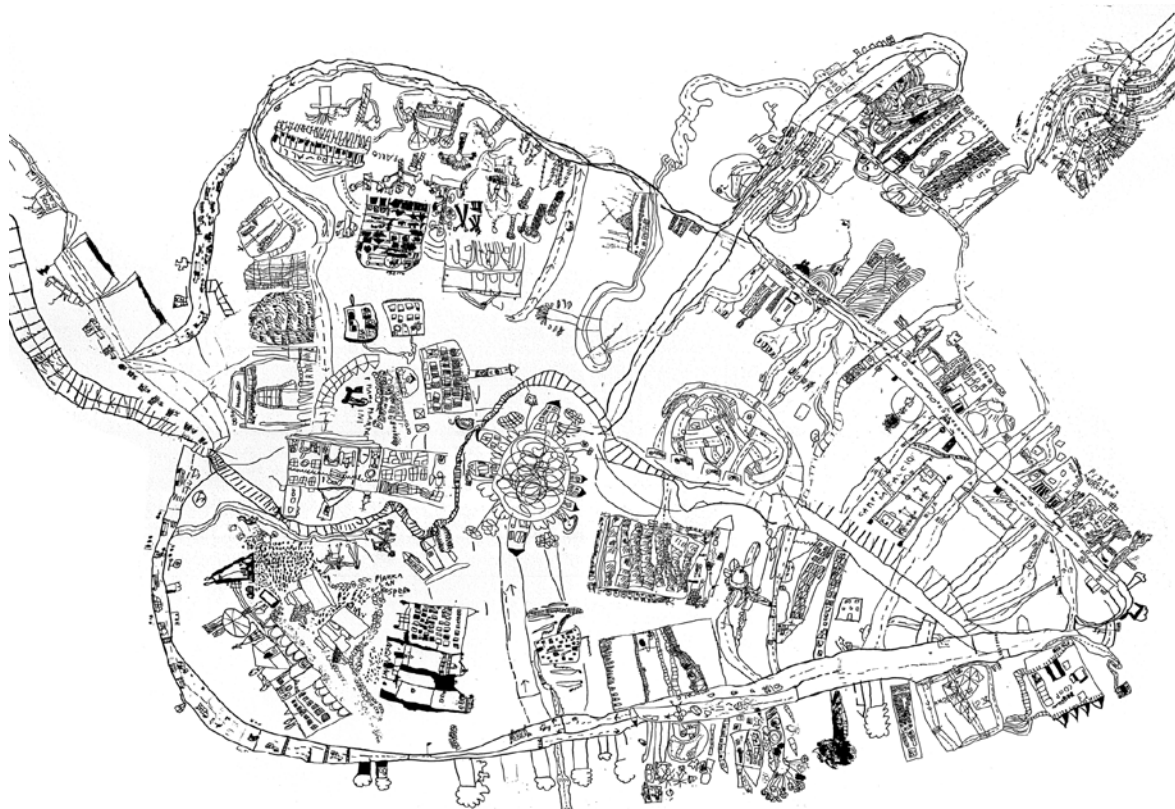
In tutti questi servizi sono accolti bambini di nido e di scuola dell'infanzia. I servizi sono attivi dal 1° settembre al 30 giugno, dal lunedì al venerdì dalle 7.30 alle 16.00. È prevista la possibilità di tempo prolungato, al raggiungimento di **almeno 7 iscritti**, con il pagamento di una quota aggiuntiva, fino alle 18.30 nelle scuole dell'infanzia C. Claudel, Choreia, Faber, Haiku, nido-scuola Via Verdi e O. Sarzi;

\*fino alle 18.50 nella scuola dell'infanzia Rosa Galeotti;

\*\*fino alle 19.00 nella scuola dell'infanzia La Gabbianella.

La gestione dei nidi e delle scuole dell'infanzia convenzionate viene affidata agli Enti Gestori tramite gare pubbliche di appalto. I parametri di qualità, su cui vengono valutati i progetti presentati, riprendono i tratti distintivi dell'esperienza comunale.

L'Istituzione Scuole e Nidi d'infanzia è garante della continuità e responsabile della valutazione del servizio erogato.



# scuole dell'infanzia comunali e convenzionate

## le scuole si presentano - gennaio 2026

open day

المدارس تقدم نفسها

Per dare modo alle famiglie di conoscere le istituzioni è possibile visitare gli ambienti ed incontrare il personale di ciascuna scuola unicamente nei giorni e negli orari sotto indicati (*non è necessaria la prenotazione*).



### MARTEDI' 13 GENNAIO

TUESDAY 13 JANUARY

الثلاثاء 13 يناير

ore 16.30 - 18.45

S. Allende  
Anna Frank  
P. Freire  
Gulliver  
La Gabbianella  
La Villetta  
P. Neruda  
8 Marzo

### GIOVEDI' 15 GENNAIO

THURSDAY 15 JANUARY

الخميس 15 يناير

ore 16.30 - 18.45

E. Balducci  
B. Munari  
Faber  
Haiku  
E. Tondelli  
Robinson  
C. Claudel  
XXV Aprile  
Rita Levi-Montalcini

### MARTEDI' 20 GENNAIO

TUESDAY 20 JANUARY

الثلاثاء 20 يناير

ore 16.30 - 18.45

H.C. Andersen  
Choreia  
Diana  
O. Sarzi  
Iqbal Masih presso attuale sede in via G. Verdi 24  
Girotondo  
Martiri di Sesso  
Michelangelo  
Rosa Galeotti  
scuola dell'infanzia presso il  
Centro Internazionale Loris Malaguzzi

Si informano le famiglie che non hanno avuto la possibilità di visitare le scuole nelle date sopraindicate, che **lunedì 26 gennaio 2026** dalle ore 16.30 alle ore 18.45 **tutte le scuole saranno aperte** per poter visitare gli ambienti e incontrare il personale.


## APERTURE SPECIALI PER BAMBINI E GENITORI

centro verde//green center per l'infanzia

**CAMILLO PRAMPOLINI**

giovedì 15 gennaio  
dalle ore 18.00 alle 20.00

Il centro verde propone, dalle 18.30 alle 19.30, un momento di dialogo con i genitori sul tema: *plurilinguismo e 100 linguaggi*. Prima e dopo l'incontro sarà possibile visitare gli ambienti della scuola e del nido.



# scuole dell'infanzia comunali e convenzionate

## presentazione della domanda



**La domanda può essere presentata esclusivamente on-line.** E' possibile accedere alla domanda utilizzando credenziali SPID e CIE.

L'accesso al modulo d'iscrizione avviene entrando nell'area personale del portale riservato ai servizi on line per le scuole e nidi d'infanzia.

### COMPILAZIONE DELLA DOMANDA

Ogni famiglia può indicare una o più scuole, senza limiti rispetto al numero delle scelte, nè obbligo rispetto al territorio di residenza. La **scelta e l'ordine di preferenza delle scuole sono molto importanti**: infatti il posto verrà assegnato, in base alla graduatoria, solo in una delle scuole indicate, in relazione alla composizione delle sezioni e seguendo l'ordine indicato dalla famiglia.

**L'elenco dei posti disponibili** è pubblicato sul sito [www.scuolenidi.re.it](http://www.scuolenidi.re.it)

Ogni dichiarazione deve fare riferimento a situazioni in essere al momento della presentazione della domanda. Non sono tenute in considerazione promesse di assunzione o situazioni lavorative non ancora regolarizzate.

Nel caso di attività lavorative formate da più contratti indicare nello spazio "situazione lavorativa" il lavoro principale e nello spazio "ulteriore attività lavorativa" i dati relativi alla parte restante indicando durata contrattuale, sede ed impegno orario settimanale.

Eventuali problematiche attinenti la salute e la gravidanza non sono autocertificabili: è quindi **necessario** presentare le relative certificazioni sanitarie; ai fini di una corretta valutazione da parte del competente servizio, è bene presentare le certificazioni più recenti.

**È possibile allegare la documentazione direttamente alla domanda on-line.**

Nel caso in cui non sia possibile allegare la documentazione durante il periodo di apertura delle iscrizioni, si potrà inviarla successivamente on line tramite apposito modulo che verrà messo a disposizione solo nel periodo di richiesta di riesame (dal 12 al 20 marzo 2026).

### FRATELLI E GEMELLI

Sono previste misure per favorire la frequenza nella stessa scuola. Informazioni più dettagliate sono riportate all'interno della Determina Dirigenziale e in apposita informativa disponibile all'inizio della procedura della domanda d'iscrizione.

### RICEVUTE

Una volta confermata, la domanda verrà automaticamente registrata nei sistemi dell'Ufficio Iscrizioni e il dichiarante potrà trovarne una copia scaricabile in PDF accedendo tramite SPID alla propria area personale citata in

precedenza, dove potrà visualizzare lo stato della domanda navigando nel menù "Moduli Online", sezione "I miei moduli".

Il dichiarante riceverà inoltre una comunicazione a mezzo e-mail con diverse informazioni utili e il numero della domanda che permetterà anche l'identificazione della propria posizione nelle graduatorie successivamente pubblicate.

### CONTROLLI E SANZIONI

Le dichiarazioni rilasciate in domanda hanno valore di autocertificazione. L'Istituzione Scuole e Nidi d'infanzia procede ogni anno al controllo minimo del 25% delle domande presentate per i propri servizi, secondo un criterio di casualità, in ottemperanza alle disposizioni dell'art. 40 del DPR 445/2000 in materia di certificazioni. Nel caso la domanda risulti soggetta al controllo sulle autocertificazioni, il dichiarante ne riceverà comunicazione tramite una apposita e-mail informativa. La verifica dei dati viene realizzata utilizzando banche dati on-line. Per eventuali dati o determinate attività/situazioni non rilevabili attraverso tale modalità, verrà inviata agli interessati specifica richiesta di documentazione.

Nel caso di dichiarazioni non confermate nella documentazione si applicheranno sanzioni (dalla penalizzazione di punteggio fino alla non ammissione al servizio).

Nel caso in cui le informazioni fornite nella domanda di iscrizione non siano esaurienti, l'Istituzione Scuole e Nidi d'infanzia si riserva il diritto di svolgere accertamenti avvalendosi delle strutture competenti (assistenti sociali, polizia municipale, ecc...).

### MODIFICHE E VARIAZIONI

È possibile segnalare modifiche delle condizioni familiari (lavoro, salute, nucleo, ecc.) se intervenute nel periodo intercorso fra la presentazione della domanda e il periodo di richiesta di riesame. La documentazione attestante tali modifiche va presentata esclusivamente online nel periodo dal 12 al 20 marzo 2026, utilizzando l'apposito modulo online reperibile accedendo tramite SPID alla propria area personale. Il modulo verrà reso disponibile soltanto nel periodo indicato.

### PRIVACY

Tutto ciò che attiene alle situazioni dichiarate è trattato come previsto dalla vigente normativa in materia. E' possibile prendere visione del documento collegandosi al link presente nelle disposizioni finali della domanda d'iscrizione e nell'area personale del portale riservato ai servizi online per scuole e nidi d'infanzia.

# scuole dell'infanzia comunali e convenzionate

## criteri per la formazione della graduatoria



Nonostante il grande investimento sui servizi ed il calo della natalità, il numero dei posti disponibili non è sufficiente ad accogliere tutte le domande di iscrizione presentate dalle famiglie per le scuole dell'infanzia comunali e convenzionate. Questo rende necessario valutare le domande attraverso "criteri" che servono ad attribuire un punteggio e formare una graduatoria per l'accesso.

Il punteggio è composto da un punteggio principale e uno secondario.

Il punteggio secondario serve per costruire un ordine di priorità di accesso in caso di parità del punteggio principale.

In caso di ulteriore parità, l'ordine della graduatoria è determinato dal numero dei figli e dalla minore età del bambino per cui si fa domanda (numeri decimali dopo il punteggio secondario).

Le domande che non troveranno accoglimento nella prima e seconda graduatoria andranno a formare una lista di attesa, che verrà consultata ogni volta che si renderà libero un posto.

Di seguito è riportata una sintesi per capitoli dei criteri per la formazione delle graduatorie.

La **Determina Dirigenziale dell'Istituzione "Criteri e modalità per l'ammissione dei bambini alle scuole gestite dall'Istituzione Scuole e Nidi d'infanzia del Comune di Reggio Emilia"**, che argomenta e declina più precisamente l'attribuzione dei punteggi, è **scaricabile da Internet [www.scuolenidi.re.it](http://www.scuolenidi.re.it), sotto la voce "Criteri di accesso"**.

### A) PRIORITÀ DI ACCESSO

- BAMBINO CON DISABILITÀ
- NUCLEO FAMILIARE IN GRAVI DIFFICOLTÀ NELLO SVOLGIMENTO DEI SUOI COMPITI DI ASSISTENZA, CURA ED EDUCAZIONE per assenza di una figura genitoriale per decesso o per infermità gravissima, ragazza madre minorenni o coppia minorenni (al momento della nascita del bambino)

### PUNTEGGIO PRINCIPALE

punti

#### B) NUCLEO FAMILIARE IN CUI MANCA UN GENITORE

- separazione non documentata o coppie non conviventi 14
- separazione documentata, divorzio o carcerazione non superiore a 5 anni 16
- mancato riconoscimento del bambino da parte di uno dei genitori o carcerazione oltre 5 anni 18

#### C/D) LAVORO ANNUO DELLA MADRE E DEL PADRE

- |  |           |
|--|-----------|
| 1) inferiore a 15 ore settimanali                                | 7         |
| da 15 a 23 ore settimanali                                       | 9         |
| da 24 a 28 ore settimanali                                       | 10        |
| da 29 a 32 ore settimanali                                       | 11        |
| da 33 a 36 ore settimanali                                       | 13        |
| da 37 ore settimanali  | 14        |
| 2) collaborante/coadiuvante con coniuge                          | fino a 12 |
| 3) insegnante statale a tempo ordinario                          | 11        |
| 4) lavori temporanei:  |           |
| - in essere al momento della domanda pari o superiori ai 12 mesi | fino a 14 |
| - in essere al momento della domanda inferiori a 12 mesi         | fino a 12 |
| - non in essere al momento della domanda                         | fino a 7  |
| 5) studente (non sommabile al lavoro)                            | fino a 8  |
| 6) lavoro full time  | 0,5       |

#### E) ALTRI FIGLI da 1 a 5

#### F) CONTINUITA' PROGETTO EDUCATIVO da 0,5 a 2,5

#### G) PARTICOLARI ED ECCEZIONALI CONDIZIONI DEL NUCLEO

il totale dei punti assegnati all'interno di questa voce (punti G1, 2, 3, 4, 5) non può superare i 14 punti

#### G 1) SALUTE DI UN COMPONENTE IL NUCLEO

- bambino per cui si fa domanda, genitore o altro figlio (in base alla certificazione del servizio Ausl competente) fino a 14
- altro convivente in base al grado di invalidità fino a 3

#### G 2) LAVORO

- trasferte lavorative che richiedano pernottamenti da 0,5 a 2

#### G 3) NUCLEO DI RECENTE IMMIGRAZIONE O DI RECENTE RICONGIUNGIMENTO

- entrambi i genitori stranieri con ingresso in Italia avvenuto negli ultimi 3 anni 3
- ricongiungimento di un genitore al nucleo avvenuto negli ultimi 2 anni 2

#### G 4) AFFIDI/ADOZIONI fino a 5

#### G 5) DISAGIO SOCIALE

situazione documentata dal servizio sociale competente fino a 14

#### J) PARTICOLARI CONDIZIONI SOCIOECONOMICHE

- stato di inoccupazione di uno o entrambi i genitori con iscrizione al Centro per l'Impiego fino a 8
- stato di inoccupazione di uno o entrambi i genitori senza iscrizione al Centro per l'Impiego fino a 4

### PUNTEGGIO SECONDARIO

punti

- |  |           |
|--|-----------|
| A) NONNI/E IN CONDIZIONI DI NON DISPONIBILITÀ      | da 9 a 12 |
| B) NONNI/E IN CONDIZIONI DI PARZIALE DISPONIBILITÀ | 6         |
| C) NONNI/E IN CONDIZIONI DI DISPONIBILITÀ          | da 0 a 5  |

# scuole dell'infanzia comunali e convenzionate

## procedure per l'assegnazione dei posti



### CALENDARIO

#### **Dal 7 al 30 gennaio 2026 Raccolta delle domande**

On-line da apposito link sul sito [www.scuolenidi.re.it](http://www.scuolenidi.re.it)

#### **Gennaio 2026 Le scuole si presentano**

Le scuole saranno aperte secondo il calendario a pag. 8

#### **Variazione scelte**

Sarà possibile chiedere di aggiungere o variare le scuole scelte solo entro il periodo di raccolta delle domande (7-30 gennaio 2026), utilizzando l'apposito modulo disponibile nella sezione moduli presente nell'area personale.

#### **12 marzo 2026 Pubblicazione del punteggio**

L'elenco dei punteggi assegnati fa riferimento alle domande validamente presentate.

**Ogni famiglia potrà individuare il proprio punteggio attraverso il numero assegnato alla domanda comunicato al dichiarante, tramite email.**

#### **Dal 12 al 20 marzo 2026 Richieste di riesame**

Le famiglie, presa visione del punteggio a loro attribuito o in caso di eventuali modifiche (lavoro, salute, nucleo, ecc.), sopraggiunte fra la data di presentazione della domanda e la pubblicazione del punteggio (12 marzo 2026) potranno presentare riesame, corredato da idonea documentazione, tramite apposito modulo che verrà messo a disposizione nell'area personale nel periodo indicato. È possibile, in questo periodo, chiedere di ampliare o variare le scuole scelte solo nel caso siano intervenuti cambiamenti di residenza o luogo/orario di lavoro. La richiesta, firmata da un genitore, dovrà essere inviata, insieme alla documentazione relativa agli eventuali cambiamenti delle situazioni dichiarate in domanda d'iscrizione, utilizzando il modulo sopraindicato. Una Commissione esaminerà tali richieste e in caso di accoglimento sarà attribuito un nuovo punteggio che sarà definitivo. Ad ogni richiesta non accolta verrà risposto per iscritto.

#### **9 aprile 2026 Pubblicazione delle prime assegnazioni**

I posti a disposizione verranno assegnati, in via definitiva e immodificabile, in base all'ordine della graduatoria, alle preferenze indicate, in relazione al numero di posti disponibili secondo l'età del bambino e tenendo conto delle misure previste per i gemelli ed i fratelli.

Se è stata presentata domanda sia per la scuola dell'infanzia comunale che statale si procederà d'ufficio a eliminare eventuali doppie assegnazioni, confermando un unico posto seguendo la priorità indicata dalla famiglia nella domanda d'iscrizione alle scuole dell'infanzia comunali e convenzionate. Le domande di tutti coloro che risulteranno a quel momento non accolti andranno a formare le liste di attesa (divise per anno di nascita).

La graduatoria definitiva conterrà l'indicazione del nome della scuola in cui è stato assegnato il posto o la collocazione nella lista di attesa.

#### **21 maggio 2026 Pubblicazione delle seconde assegnazioni**

I posti liberati a seguito delle rinunce saranno assegnati, sempre con gli stessi criteri di priorità, alle domande in lista d'attesa.

**La lista d'attesa per le scuole dell'infanzia comunali e convenzionate, pubblicata in questa data, non conterrà più le domande di bambini già assegnatari presso le scuole dell'infanzia statali di Reggio Emilia.**



# scuole dell'infanzia comunali e convenzionate

## procedure per l'assegnazione dei posti

### Termini per le rinunce al posto assegnato

Le famiglie che intendono rinunciare al posto assegnato alla scuola dell'infanzia comunale o convenzionata devono far pervenire la propria decisione per iscritto, tramite mail ([istituzionescuolenidi@comune.re.it](mailto:istituzionescuolenidi@comune.re.it)) o fax (0522 456162), con firma in originale o digitale, all'Ufficio Iscrizioni:

- **entro e non oltre il 30 aprile 2026** se assegnatari di posto **con la prima graduatoria**
- **entro e non oltre il 31 luglio 2026** se assegnatari di posto **con la seconda graduatoria**

### Rinunce oltre i termini previsti

Per le famiglie che rinunciano al posto assegnato, in prima e seconda graduatoria, prima dell'apertura dei servizi, ma dopo i termini di scadenza stabiliti (30 aprile per la prima assegnazione e 31 luglio per la seconda assegnazione) verrà emessa una fattura di euro 63,00 a titolo di rimborso spese di segreteria ed organizzazione del Servizio.

A tutte le famiglie che risulteranno iscritte alla data di apertura dei servizi, verrà emessa fattura del mese di settembre secondo collocazione da ISEE.

### Luglio/agosto 2026 Comunicazioni alle famiglie

Tutte le famiglie a cui è stato assegnato il posto riceveranno, dall'Ente Gestore della scuola assegnata, una comunicazione relativa a: data del colloquio con le insegnanti, calendario d'avvio del servizio, norme relative alla frequenza e alle rette.

Le informazioni relative alle scuole dell'infanzia comunali saranno disponibili anche sul sito [www.scuolenidi.re.it](http://www.scuolenidi.re.it)

### 31 agosto 2026

#### Termine per presentare dichiarazione ISEE per ottenere una retta agevolata.

Per poter usufruire di una retta agevolata fin dalla prima fattura, è necessario che il nucleo familiare abbia depositato, entro il 31 agosto 2026 presso l'INPS, una dichiarazione ISEE valida.

L'Istituzione scuole e nidi d'infanzia procederà all'acquisizione d'ufficio di tutte le dichiarazioni ISEE relative ai bambini iscritti nelle scuole dell'infanzia comunali e convenzionate, presenti nella banca dati dell'INPS alla data sopracitata. Le famiglie che a quella data non avranno ISEE valida possono presentare richiesta di retta agevolata tramite apposita procedura online, la retta agevolata decorrerà dal mese successivo a quello di presentazione della richiesta.

#### Assegnazione posti in corso di anno scolastico

Le sostituzioni a fronte di ritiri sono effettuate di norma fino al 31 dicembre 2026, attingendo dalle liste d'attesa (salvo casi gravissimi valutati dalla Direzione) in relazione all'età dei bambini, all'ordine di graduatoria e secondo le preferenze indicate.

Le famiglie saranno contattate telefonicamente in base ai recapiti telefonici segnalati nella domanda di iscrizione. Nell'impossibilità di contattare una famiglia, l'Ufficio è autorizzato a procedere nelle assegnazioni consultando la successiva famiglia in lista d'attesa.

#### La retta decorrerà dal giorno dell'assegnazione del posto.

#### La rinuncia al posto offerto è definitiva.

Solo ad esaurimento delle graduatorie sarà possibile assegnare posti anche nell'ordine:  
- alle domande pervenute fuori termine, o  
- a famiglie che abbiano precedentemente rifiutato un'assegnazione, anche su ampliamento di scelte - ai non residenti.



# scuole dell'infanzia comunali e convenzionate

rette contributive in vigore da settembre 2011



Le rette, stabilite dal Consiglio di Amministrazione dell'Istituzione sulla base degli Indirizzi del Consiglio Comunale, sono calcolate con lo strumento ISEE (Indicatore della Situazione Economica Equivalente), secondo principi di equità e progressività.

La contribuzione delle famiglie rappresenta un'importante risorsa per il funzionamento dei servizi, coprendo circa il 20% dei costi. Particolare attenzione viene attribuita, di conseguenza, alle procedure di controllo, effettuate sulla base delle nuove disposizioni sull'ISEE.

Nel caso in cui vengano riscontrate dichiarazioni false o omissioni, o non vengano consegnati documenti eventualmente richiesti, verrà revocata la retta agevolata, con recupero della somma dall'inizio della frequenza.

Alle famiglie non residenti nel Comune di Reggio Emilia verrà applicata la retta massima indipendentemente dal valore della dichiarazione ISEE.

La tabella sottostante riporta le rette in vigore nell'anno scolastico 2025/26.

Eventuali modifiche al sistema tariffario, derivanti dall'attuazione del D.L. 65/2017, verranno comunicate prima dell'avvio dell'anno scolastico.

## indicatore ISEE

## comunali e convenzionate

fino a euro <b>4.000</b>	<b>60,00</b>
fino a euro <b>6.200</b>	<b>93,00</b>
fino a euro <b>8.300</b>	<b>110,00</b>
fino a euro <b>11.000</b>	<b>141,00</b>
fino a euro <b>15.000</b>	<b>160,00</b>
fino a euro <b>21.000</b>	<b>180,00</b>
fino a euro <b>28.000</b>	<b>200,00</b>
fino a euro <b>30.000</b>	<b>221,00</b>
fino a euro <b>32.000</b>	<b>235,00</b>
fino a euro <b>35.000</b>	<b>255,00</b>
oltre euro <b>35.000</b>	<b>285,00</b>

oppure ISEE non presentata  
o famiglie non residenti nel Comune di Reggio Emilia

In caso di intervenute modifiche sostanziali alla situazione reddituale, è possibile presentare, sulla base delle disposizioni vigenti, l'ISEE CORRENTE che aggiorna il valore dell'Indicatore (ISEE) prendendo a riferimento i redditi e /o i patrimoni relativi ad un periodo di tempo più ravvicinato. In questi casi, fino a quando non verrà consegnata ISEE CORRENTE, con indicatore inferiore, la retta verrà determinata in base al valore di quella ORDINARIA in corso di validità.

Nel caso di genitori non conviventi e/o separati, deve essere presentata dichiarazione ISEE per minorenni (contenente i quadri e gli allegati relativi al genitore non presente nel nucleo) così come previsto dalla normativa sull'ISEE (art. 7 del D.P.C.M. n.159/2013) ad eccezione del caso in cui sia stato stabilito il versamento di assegni periodici destinato al mantenimento dei figli.

Per chi usufruisce del servizio di tempo prolungato, è prevista una quota aggiuntiva, indipendente da ISEE e da eventuali assenze di malattia, definita da ogni Ente Gestore.

Alle **famiglie frequentanti che cambiano residenza** da gennaio in poi, viene mantenuta la **stessa retta**, calcolata sul valore della dichiarazione ISEE, **fino alla fine dell'anno scolastico in corso**.

# scuole dell'infanzia statali

state preschools

مدارس الطفولة الحكومية

## ISCRIZIONI dal 13 gennaio al 14 febbraio 2026

Le domande d'iscrizione possono essere presentate presso gli Istituti scolastici comprensivi di riferimento di ogni singola scuola, tramite il modulo cartaceo disponibile presso le segreterie o sui siti degli Istituti comprensivi.

Possono presentare domanda le famiglie con bambini nati nel 2023, 2022, 2021.

Possono presentare domanda anche i bambini nati entro il 30 aprile 2024, con riserva di accettazione secondo la normativa vigente.

Per ulteriori e più dettagliate informazioni rivolgersi direttamente alle sedi degli Istituti scolastici comprensivi sottoriportati o consultare i loro siti.

### ISTITUTO COMPRESIVO A.S. AOSTA

tel. 0522 585947 348 8601685 (provvisorio)

[www.icaosta-re.edu.it](http://www.icaosta-re.edu.it)

via D.F. Cecati, 12

Dirigente scolastico: Carmela Tuè

### ISTITUTO COMPRESIVO M.E. LEPIDO

tel. 0522 585889

[www.iclepido.edu.it](http://www.iclepido.edu.it)

via Premuda, 34

Dirigente scolastico: Silvia Ovi

### ISTITUTO COMPRESIVO D.P. BORGHI

tel. 0522 585751

[www.icdonborghi-re.edu.it](http://www.icdonborghi-re.edu.it)

via B. Pascal, 81 Rivalta

Dirigente scolastico: Paola Campo

### ISTITUTO COMPRESIVO A. LIGABUE

tel. 0522 585813

[www.icligabue-re.edu.it](http://www.icligabue-re.edu.it)

via Rivoluzione d'Ottobre, 27

Dirigente scolastico: Francesca Spadoni

### ISTITUTO COMPRESIVO A. EINSTEIN

tel. 0522 585851

[www.iceinstein-re.edu.it](http://www.iceinstein-re.edu.it)

via Gattalupa, 1/b

Dirigente scolastico: Gianluca Verrucci

### ISTITUTO COMPRESIVO A. MANZONI

tel. 0522 585866 fax 0522 434621

[www.icmanzoni-re.edu.it](http://www.icmanzoni-re.edu.it)

viale Magenta, 13

Dirigente scolastico: Raffaella Antonella Lucia Savino

### ISTITUTO COMPRESIVO E. FERMI

tel. 0522 585878

[www.icfermi-re.edu.it](http://www.icfermi-re.edu.it)

via G. Bolognesi, 2

Dirigente scolastico: Flora Scotto di Galletta

### ISTITUTO COMPRESIVO S. PERTINI 2

tel. 0522 585778

[www.icpertini2.edu.it](http://www.icpertini2.edu.it)

viale E. Torricelli, 35

Dirigente scolastico: Katia Malaguti

### ISTITUTO COMPRESIVO J.F. KENNEDY

tel. 0522 585715

[www.ickennedy-re.edu.it](http://www.ickennedy-re.edu.it)

via J.F. Kennedy, 20

Dirigente scolastico: Silvia Guglielmi



# scuole dell'infanzia statali

## progetto 3-6

project 3-6 years *state preschools*

مدارس الطفولة الحكومية

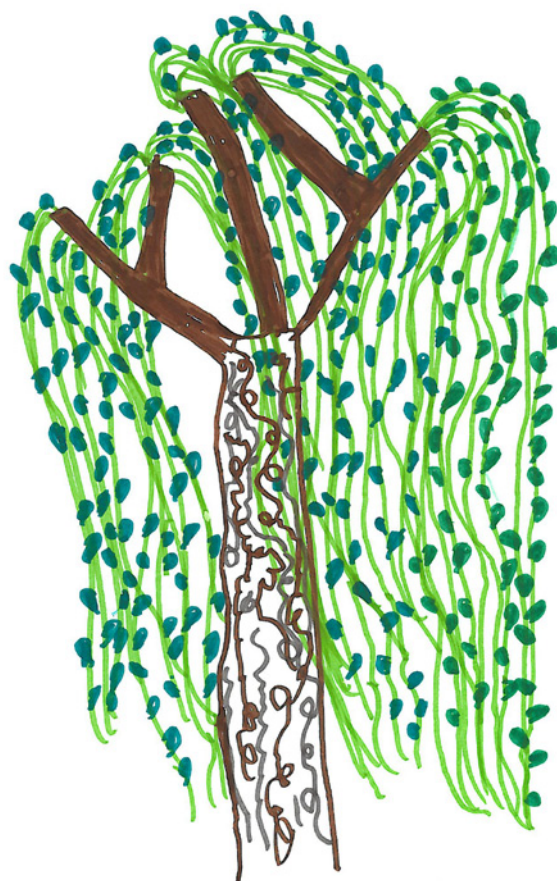
Per ogni bambina e bambino la scuola dell'infanzia si pone la finalità di promuovere lo sviluppo dell'identità, dell'autonomia, della competenza, della cittadinanza (Indicazioni Nazionali per il curricolo 2012). La bambina e il bambino sono persone uniche ed irripetibili, portatrici di culture e di identità originali, che nella scuola trovano lo spazio per esprimersi.

Le attività che, nella scuola dell'infanzia, vengono progettate dagli insegnanti sono volte ad accompagnare i bambini a imparare a stare bene, a conoscersi e a sentirsi parte di una comunità, per crescere nella conquista delle autonomie, nella libertà di potersi esprimere con i molteplici linguaggi espressivi che caratterizzano questa fascia di età e nella graduale capacità di riflettere sulle proprie esperienze e di rielaborare i propri sentimenti.

In particolare nelle Scuole dell'infanzia statali sono da anni attivi alcuni importanti progetti che ne connotano l'offerta formativa, in stretta connessione con i campi di esperienza indicati dalle Indicazioni per il curricolo emanate dal Ministero della Pubblica Istruzione: Educazione interculturale, Continuità educativa, Educazione alla sicurezza ed Educazione stradale, Educazione motoria, Progetto di acquaticità.

La scuola è agita dai bambini che ne sono i protagonisti e sono al centro di ogni scelta e intervento educativo ed è abitata ed esperita anche dai genitori che ne sono interlocutori importanti e con i quali si desidera instaurare un rapporto di collaborazione per la creazione di un ambiente di apprendimento in cui ci si possa sentire a proprio agio, accolti e curati.

*Dirigenti Scolastici Istituti Comprensivi*



### SEZIONI

Le Scuole dell'infanzia statali sono 13, per un totale di 34 sezioni di cui 8 a orario ridotto senza mensa.

### ORARI DI FUNZIONAMENTO

dal lunedì al venerdì dalle 8.00 alle 16.00.

Le sezioni a tempo ridotto funzionano dalle 8.00 alle 13.00 senza pranzo.

### CALENDARIO SCOLASTICO

Le Scuole dell'infanzia statali aprono indicativamente a metà settembre e chiudono il 30 giugno.

I servizi rimangono chiusi due settimane a Natale e una settimana a Pasqua.

La **refezione scolastica**, sia nelle scuole con cucina interna che in quelle servite con pasti confezionati esternamente, compresa la **merenda** delle **sezioni part-time**, fa riferimento a tabelle dietetiche elaborate da una équipe di dietisti, pediatri e cuochi.

# scuole dell'infanzia statali

## scuole statali



### state preschools

### مدارس الطفولة الحكومية

ISTITUTI COMPRESIVI E SCUOLE

SCHOOL NAME مدرسة

SEZIONI  
NO. OF CLASSES  
أقسام

ISTITUTI COMPRESIVI E SCUOLE

SCHOOL NAME مدرسة

SEZIONI  
NO. OF CLASSES  
أقسام

#### ISTITUTO COMPRESIVO A.S. AOSTA

S. AGOSTINO  
via L. Reverberi, 4

2+2\*

#### ISTITUTO COMPRESIVO M.E. LEPIDO

DANTE ALIGHIERI  
via G. Puccini, 4

3

#### ISTITUTO COMPRESIVO D.P. BORGHI

AQUILONE  
via B. Pascal, 75

2

#### ISTITUTO COMPRESIVO A. LIGABUE

DON MILANI  
via M.K. Gandhi, 17

3

GHIARDELLO  
via D. Freddi, 89

2

DON L. GUGLIELMI  
via della Canalina, 21

2

MARCO GERRA  
via Caravaggio, 2/1

2+2\*

#### ISTITUTO COMPRESIVO A. MANZONI

G. PASCOLI  
via U. Cagni, 1

2+2\*

#### ISTITUTO COMPRESIVO A. EINSTEIN

GAVASSETO  
via V. Mazzelli, 2/a

1

#### ISTITUTO COMPRESIVO S. PERTINI 2

MARIA IMMACOLATA  
via della Tromba, 7

1

R. PEZZANI  
via J. Wibichy, 30

3+1\*

#### ISTITUTO COMPRESIVO E. FERMI

S. DOMENICO SAVIO  
via A. Corradini, 64 - Sesso

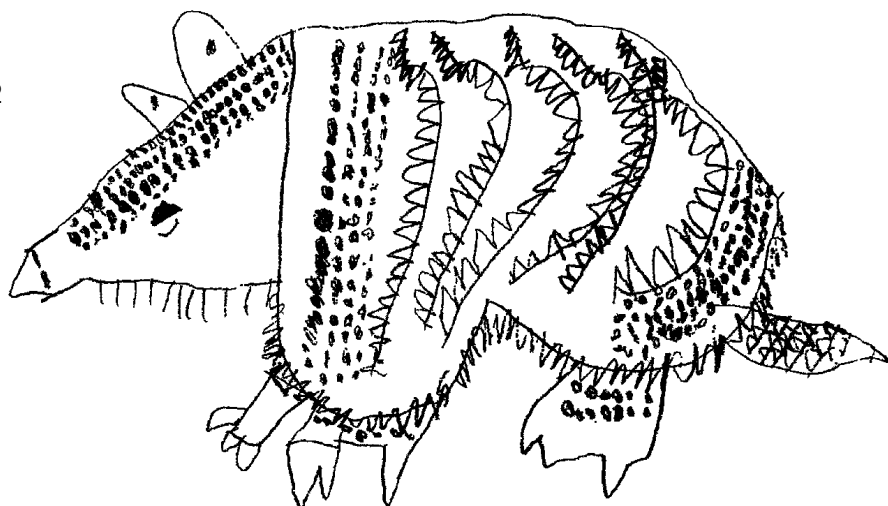
1+1

\*sezioni ad orario ridotto senza mensa

#### ISTITUTO COMPRESIVO J.F. KENNEDY

BRUNO CIARI  
via Casel di Ferro, 2/1 - Gaida

2



# scuole dell'infanzia statali

## open days: le scuole si presentano


open days      زيارة مسيرة

Per consentire alle famiglie di conoscere le istituzioni sarà possibile visitare gli ambienti e incontrare il personale di ciascuna scuola.

Di seguito sono indicate le date e gli orari dei diversi appuntamenti.

Per ulteriori informazioni e modalità di partecipazione rivolgersi direttamente agli Istituti Scolastici Comprensivi o consultare i siti web dei singoli Istituti.

<b>MARTEDI' 13 GENNAIO 2026</b>	ore 17.00	<b>ISTITUTO COMPRESIVO A.S. AOSTA</b> S. AGOSTINO via L. Reverberi, 4
<b>MERCOLEDI' 21 GENNAIO 2026</b>	ore 17.30 - 19.00	<b>ISTITUTO COMPRESIVO D.P. BORGHI</b> AQUILONE via B. Pascal, 75 - Rivalta
<b>MERCOLEDI' 21 GENNAIO 2026</b>	ore 17.30 - 19.00	GHIARDELLO via D. Freddi, 89
<b>MERCOLEDI' 21 GENNAIO 2026</b>	ore 17.30 - 19.00	MARCO GERRA via Caravaggio, 2/1
<b>MARTEDI' 13 GENNAIO 2026</b>	ore 17.00 - 18.30	<b>ISTITUTO COMPRESIVO A. EINSTEIN</b> GAVASSETO via V. Mazzelli 2/a
<b>MARTEDI' 13 GENNAIO 2026</b>	ore 17.00 - 18.30	MARIA IMMACOLATA via Le Corbusier, 2 - Marmirolo
<b>GIOVEDI' 15 GENNAIO 2026</b>	ore 17.00	<b>ISTITUTO COMPRESIVO E. FERMI</b> S. DOMENICO SAVIO via A. Corradini, 64 - Sesso
<b>MERCOLEDI' 21 GENNAIO 2026</b>	ore 17.00	<b>ISTITUTO COMPRESIVO J.F. KENNEDY</b> BRUNO CIARI via Casel di Ferro, 2/1 - Gaida
<b>MARTEDI' 13 GENNAIO 2026</b>	ore 17.00 - 19.00	<b>ISTITUTO COMPRESIVO M.E. LEPIDO</b> DANTE ALIGHIERI via G. Puccini, 4
<b>SABATO 10 GENNAIO 2026</b>	ore 10.00 - 12.00	<b>ISTITUTO COMPRESIVO A. LIGABUE</b> DON MILANI via M.K. Gandhi, 17
<b>SABATO 10 GENNAIO 2026</b>	ore 10.00 - 12.00	DON L. GUGLIELMI via della Canalina, 21
<b>MERCOLEDI' 14 GENNAIO 2026</b>	ore 18.00 - 19.30	<b>ISTITUTO COMPRESIVO A. MANZONI</b> G. PASCOLI via U. Cagni, 1
<b>GIOVEDI' 15 GENNAIO 2026</b>	ore 17.00 - 19.00	<b>ISTITUTO COMPRESIVO S. PERTINI 2</b> R. PEZZANI via J. Wibichy, 30



# scuole dell'infanzia statali

rette contributive in vigore da settembre 2011

Le rette, stabilite dal Consiglio di Amministrazione dell'Istituzione sulla base degli Indirizzi del Consiglio Comunale, sono calcolate con lo strumento ISEE (Indicatore della Situazione Economica Equivalente), secondo principi di equità e progressività.

La contribuzione delle famiglie rappresenta un'importante risorsa per il funzionamento dei servizi, coprendo circa il 20% dei costi. Particolare attenzione viene attribuita, di conseguenza, alle procedure di controllo, effettuate sulla base delle nuove disposizioni sull'ISEE.

Nel caso in cui vengano riscontrate dichiarazioni false o omissioni, o non vengano consegnati documenti eventualmente richiesti, verrà revocata la retta agevolata, con recupero della somma dall'inizio della frequenza.

La tabella sottostante riporta le rette in vigore nell'anno scolastico 2025/26.

Eventuali modifiche al sistema tariffario, derivanti dall'attuazione del D.L. 65/2017, verranno comunicate prima dell'avvio dell'anno scolastico.

## indicatore ISEE statali

fino a euro <b>4.000</b>	<b>60,00</b>
fino a euro <b>6.200</b>	<b>82,00</b>
fino a euro <b>8.300</b>	<b>95,00</b>
fino a euro <b>11.000</b>	<b>108,00</b>
fino a euro <b>15.000</b>	<b>118,00</b>
fino a euro <b>21.000</b>	<b>134,00</b>
fino a euro <b>28.000</b>	<b>150,00</b>
fino a euro <b>30.000</b>	<b>165,00</b>
oltre euro <b>30.000</b> oppure ISEE non presentata	<b>185,00</b>

In caso di intervenute modifiche sostanziali alla situazione reddituale, è possibile presentare, nei casi previsti dalle disposizioni vigenti, l'ISEE CORRENTE che aggiorna il valore dell'Indicatore ISEE prendendo a riferimento i redditi e /o i patrimoni relativi ad un periodo di tempo più ravvicinato.

Nel caso di genitori non conviventi e/o separati, deve essere presentata dichiarazione ISEE per minorenni (contenente i quadri e gli allegati relativi al genitore non presente nel nucleo) così come previsto dalla normativa sull'ISEE (art. 7 del D.P.C.M. n.159/2013) ad eccezione del caso in cui sia stato stabilito il versamento di assegni periodici destinato al mantenimento dei figli

Nelle sezioni a tempo ridotto (senza pranzo) delle scuole Sant'Agostino, Marco Gerra, G. Pascoli, R. Pezzani, San Domenico Savio è prevista una contribuzione annuale di 83,60 euro, da corrispondere in 2 rate di 41,80 euro ciascuna. In questo caso non è richiesta la presentazione della dichiarazione ISEE.



# scuole dell'infanzia autonome aderenti alla FISM

autonomous preschool adhering to FISM

مدارس الطفولة المستقلة المنخرطة في FISM

## ISCRIZIONI SECONDO IL CALENDARIO DI OGNI SINGOLA SCUOLA

Ogni scuola dell'infanzia aderente alla FISM ha un proprio regolamento interno, in cui vengono declinate in dettaglio le modalità d'accesso e di frequenza.

L'iscrizione avviene, nei tempi indicati nel calendario sottostante, presso la segreteria di ogni Scuola tramite un modulo cartaceo.

Possono presentare domanda le famiglie con bambini nati nel 2023, 2022, 2021.

Possono presentare domanda anche i bambini nati entro il 30 aprile 2024, con riserva di accettazione secondo la normativa vigente.

Per ulteriori e più dettagliate informazioni rivolgersi direttamente alle sedi delle singole scuole.

### TUTTO L'ANNO A ESAURIMENTO POSTI

S. TERESA  
SACRO CUORE  
S. GIUSEPPE

### DAL 11 NOVEMBRE 2025 A ESAURIMENTO POSTI

S. VINCENZO DA PAOLI

### DAL 10 DICEMBRE 2025 A ESAURIMENTO POSTI

DIVINA PROVVIDENZA

### DA GENNAIO 2026 A ESAURIMENTO POSTI


MARIA VERGINE MADRE

### DAL 07 GENNAIO 2026 A ESAURIMENTO POSTI

C. E. GASTINELLI  
DON P. CARRETTI  
DON G. GRAZIOLI  
DON MORSIANI  
ELISA LARI  
REGINA MUNDI  
FIGLIE DI GESU'  
PIO VI  
REGINA MUNDI  
S. AMBROGIO  
S. PELLEGRINO  
S. PIO X

### DAL 10 GENNAIO 2026 A ESAURIMENTO POSTI

S. GIOVANNI BATTISTA



# scuole dell'infanzia autonome aderenti alla FISM

## autonomous preschool adhering to FISM

### FISM مدارس الطفولة المستقلة المنخرطة في

La storia delle scuole d'infanzia cattoliche della città di Reggio conta oltre 160 anni di presenza di attività prescolari. Agli inizi degli anni 70 anche a Reggio, le scuole cattoliche, per volere della CEI, si sono riunite nell'associazione Fism con l'intento di condividere lo stesso Progetto Educativo portatore dei valori evangelici e dotarsi di una struttura articolata di servizi amministrativi e pedagogico-didattici tra i quali spicca, oggi, il Coordinamento Pedagogico offerto a tutte le scuole federate.

Negli anni 2000 tutte le scuole Fism hanno ottenuto la Parità scolastica e iniziato a sperimentare sezioni di nido-primavera aggregate per cui la realtà delle scuole dell'infanzia e nidi Fism di Reggio di oggi conta 19 scuole d'infanzia di cui 14 hanno aggregato un nido d'infanzia che può accogliere bambini dai 12 ai 36 mesi, dislocate su tutto il territorio della città.

Molti dei nostri servizi sono Poli d'infanzia in quanto nella stessa struttura **si trovano la scuola per l'infanzia 3/6 e il servizio educativo 0/3, tale realtà costituisce un'opportunità per sostenere la continuità del percorso educativo e scolastico. In un polo per l'infanzia i servizi generali con le stesse funzioni possono essere condivisi, fermo restando che la progettazione e il dimensionamento degli stessi devono garantire la funzionalità dei diversi servizi presenti. Gli spazi destinati ad attività educative possono rappresentare un'opportunità per il gioco, l'incontro e l'esperienza tra gruppi di bambini di età diversa, all'interno di una progettazione condivisa che coinvolge i diversi servizi presenti nella struttura.**

Il progetto educativo dei servizi Fism è in ogni caso pensato unitariamente nella definizione della identità di una **Comunità educante**, tutti i servizi realizzano nella quotidianità alcune coordinate importanti. I bambini sono i veri protagonisti, essi interloquiscono tra loro e progrediscono, ma esprimono anche a gran voce il bisogno profondo di essere accompagnati e custoditi. Nelle nostre scuole è centrale il valore della **mediazione** che l'adulto compie nei vari processi di crescita. Il cuore della Comunità Educante è dunque una **Comunità di bambini** in relazione con altri bambini custoditi dagli adulti. L'esperienza educativa è in relazione costante con il bisogno dei bambini di relazionarsi tra pari, esso non è un optional.

Nella relazione con i coetanei i bambini divenuti amici, si dedicano tempo e attenzione, si imitano, si scambiano ruoli, vivono e sperimentano la loro identità nel confronto con gli altri, esprimono e sviluppano le loro competenze. Sperimentano la misura della reciprocità e della vicinanza, in una situazione di sostanziale equilibrio affettivo.

**Il bambino** è posto al centro dell'azione educativa in tutti i suoi aspetti ma **non da solo**. Ognuno con la propria storia, tutti diversi nei tempi e nei ritmi di maturazione, tutti bambini "speciali" ai quali è riservata un'accoglienza attenta nella consapevolezza di quanta ricchezza la diversità di ognuno può portare agli altri. Sono i **bambini** dunque ad essere al centro in tutti i loro aspetti: cognitivi, affettivi, relazionali, corporei, estetici, etici, spirituali, religiosi. In questa prospettiva, l'offerta educativa della nostra scuola di ispirazione cristiana, valorizza tutte le dimensioni dei bambini e in particolare cura lo sviluppo della **dimensione spirituale**, riferendosi in particolare ai valori evangelici dell'accoglienza incondizionata dell'altro, dell'attenzione ai più deboli, della benevolenza e del perdono, per creare un'esperienza di convivialità relazionale autentica. Particolare attenzione è posta anche all'accoglienza delle famiglie nella loro totalità sia nell'ottica del sostegno alla loro azione educativa che nell'ottica del contatto tra famiglie. La scuola è per noi importante crocevia, è spazio, dove le famiglie si possono incontrarsi, conoscersi ed esprimersi solidarietà reciproca rispetto al percorso educativo che stanno conducendo con i propri figli e all'esperienza di vita familiare.

*La Presidente Provinciale Fism*  
Dott.ssa Sandra Rompianesi



# scuole dell'infanzia autonome aderenti alla FISM

## autonomous preschool adhering to FISM

## FISM مدارس الطفولة المستقلة المنخرطة في

SCUOLA	SEZIONI SCUOLA	SEZIONI NIDO PRIMAVERA	INGRESSO ANTICIPATO	TEMPO PROLUNGATO	SCUOLE APERTE
S. TERESA via Braghiroli, 1 0522 435888 nuovascuolamaternasantateresa@yahoo.it	3	1 dai 12 ai 36 mesi	7.45	fino alle 18.00	sabato 29 novembre 2025 dalle 10.00 alle 12.00
S. VINCENZO DE' PAOLI via R. Franchetti, 4 0522 451011 segreteria@istitutosanvincenzo.re.it	4	1 dai 18 ai 36 mesi	7.30	fino alle 18.00	sabato 29 novembre 2025
FIGLIE DI GESU' p.zza G. Ugolini, 1 0522 436666 segreteria@figliedigesureggioemilia.it	3		7.30	fino alle 18.00	sabato 29 novembre 2025 sabato 17 gennaio 2026
S. PIO X via J.F. Kennedy, 11 0522 306857 scuolasanpiodecimo@smarcangelo.it	3	1 dai 12 ai 36 mesi	7.30	fino alle 18.00	giovedì 15 gennaio 2026 lunedì 2 febbraio 2026
PIO VI via G.M. Ferraroni, 5 0522 383351 scuolapiovi@smarcangelo.it	4	1 dai 12 ai 36 mesi	7.30	fino alle 18.00	8 e 13 gennaio 2026
SACRO CUORE via Milazzo, 9 0522 303635 infanzia.sacrocuore@gmail.com	3	1 dai 12 ai 36 mesi	7.30	fino alle 18.00	su appuntamento
C. E. GASTINELLI via V. da Feltre, 1 - Coviolo 0522 325201 c.gastinelli@gmail.com	3	1 dai 18 ai 36 mesi	7.30	fino alle 17.00	sabato 13 dicembre 2025 dalle 9.30 alle 12.00 su prenotazione
S. GIUSEPPE via F.lli Rosselli, 31 0522 280654 scuolainfsangiuseppe.re@gmail.com	2	1 dai 12 ai 36 mesi	7.30	fino alle 18.00	su appuntamento
S. AMBROGIO via Repubblica, 21/1 - Rivalta 0522 560215 scuolainfanziarivalta@gmail.com	3	2 dai 12 ai 36 mesi	7.30	fino alle 17.30	sabato 10 gennaio 2026
S. PELLEGRINO via A. Tassoni, 1 0522 282304 scuolasanpellegrino@solidarieta.re.it	5	1 dai 12 ai 36 mesi	7.30	fino alle 18.30	lunedì 15 dicembre 2025
S. GIOVANNI BATTISTA via N. Lasagni, 4 - Bagno 0522 342110 info@maternasangiovanni.it	4	2 dai 12 ai 36 mesi	7.30	attivabile al raggiungimento di un numero minimo d'iscrizione	sabato 10 gennaio 2026

# scuole dell'infanzia autonome aderenti alla FISM

## autonomous preschool adhering to FISM

FISM مدارس الطفولة المستقلة المنخرطة في



SCUOLA	SEZIONI SCUOLA	SEZIONI NIDO PRIMAVERA	INGRESSO ANTICIPATO	TEMPO PROLUNGATO	SCUOLE APERTE
ELISA LARI via A. Paradisi, 4 0522 550087 scuolaelisalari@upgp2.it	4	1 dai 12 ai 36 mesi	7.30	fino alle 18.00	su appuntamento
DON P. CARRETTI via Maria Bertolani del Rio, 10 0522 550368 scuolaprimocarretti@upgp2.it	3	1 dai 12 ai 36 mesi	7.30	fino alle 18.00	su appuntamento
DIVINA PROVVIDENZA via Mons. Torreggiani, 1 - Sabbione 0522 344119 info@scuolasabbione.it	1	1 dai 12 ai 36 mesi	7.30		mercoledì 10 dicembre 2025
DON G. GRAZIOLI via A. Fleming, 8 - Gavassa 0522 398214 maternadongrazioli@libero.it	3	2 dai 12 ai 36 mesi	7.30	fino alle 18.00	sabato 13 dicembre 2025
DON A. MORSIANI via Don S. Bolognesi, 1/A - Massenzatico 0522 515312 sc.infanziamorsiani@yahoo.it	3	1 dai 12 ai 36 mesi	7.30	fino alle 18.30	15 dicembre 2025 dalle 16.30 alle 18.00 10 gennaio 2026 dalle 10.00 alle 12.00
REGINA MUNDI via M. Samoggia, 50 0522 518735 - 3534158232 smreginamundi@virgilio.it	2		7.30	fino alle 18.00	sabato 17 gennaio 2026 dalle 10.00 alle 12.00
MARIA VERGINE MADRE via G. Rinaldi, 40/a - Cavazzoli 0522 701312 scuolainfanzia.cavazzoli@fondazioneeducare.it	2	1 dai 12 ai 36 mesi	7.30	fino alle 18.00	su appuntamento

note a cura dei gestori

### SERVIZIO ESTIVO

Le scuole che attivano il Servizio Estivo sono:

C. e E. GASTINELLI	in fase di definizione
DON P. CARRETTI	mese di luglio
DON G. GRAZIOLI	mese di luglio
DON A. MORSIANI	mese di luglio
ELISA LARI	mese di luglio
MARIA VERGINE MADRE	4 settimane a luglio
PIO VI	mese di luglio
S. GIOVANNI BATTISTA	3 settimane luglio, fino alle ore 13.00
S. PELLEGRINO	mese di luglio
S. PIO X	mese di luglio
S. TERESA	dall'1 al 24 luglio
REGINA MUNDI	mese di luglio
S. AMBROGIO	4 settimane a luglio
S. GIUSEPPE	4 settimane a luglio
SACRO CUORE	in fase di definizione



# scuole dell'infanzia autonome aderenti alla FISM

## rette

autonomous preschool adhering to FISM

FISM مدارس الطفولة المستقلة المنخرطة في



SCUOLA	RETTE
S. TERESA	250,00 Euro S.P. 380,00 Euro T.L. da 50,00 a 100,00 Euro
S. VINCENZO DE' PAOLI	da 237,00 a 367,00 + pranzo 6,10 cad. S.P. da 310,00 Euro fino alle 13.30 335,00 Euro fino alle 16.00 T.L. 500,00 Euro annuali
FIGLIE DI GESU'	260,00 Euro T.L. da 50,00 a 80,00 Euro
S. PIO X	265,00 Euro S.P. da 340,00 a 365,00 Euro I.A. 15,00 Euro T.L. da 50,00 a 80,00 Euro
PIO VI	da 265,00 a 380,00 Euro S.P. 340,00 nido 365,00 Euro I.A. 15,00 Euro T.L. da 50,00 a 80,00 Euro
SACRO CUORE	220,00 Euro fino alle 13.30 250,00 Euro fino alle 16.30 I.A. 20,00 Euro T.L. 20,00 Euro nido 40,00 Euro scuola
C. E. GASTINELLI	260,00 Euro S.P. 370,00 Euro I.A. 20,00 Euro T.L. 40,00 Euro
S. GIUSEPPE	260,00 Euro S.P. 380,00 Euro I.A. 20,00 Euro T.L. da 40,00 a 80,00 Euro
S. AMBROGIO	270,00 Euro S.P. da 360,00 a 370,00 Euro I.A. 20,00 Euro T.L. da 40,00 a 60,00 Euro

SCUOLA	RETTE
S. PELLEGRINO	260,00 Euro S.P. 360,00 Euro I.A. 20,00 Euro T.L. da 50,00 a 120,00 Euro
S. GIOVANNI BATTISTA	260,00 Euro fino alle 13.00 285,00 Euro fino alle 16.00 S.P. 370,00 Euro fino alle 13.00 395,00 Euro fino alle 16.00 I.A. 10,00 Euro
ELISA LARI	270,00 Euro S.P. 370,00 Euro I.A. 150,00 Euro annuali T.L. da 80,00 a 100,00 Euro
DON P. CARRETTI	270,00 Euro S.P. 370,00 Euro I.A. 150,00 Euro annuali T.L. da 80,00 a 100,00 Euro
DIVINA PROVVIDENZA	270,00 Euro S.P. 390,00 Euro
DON G. GRAZIOLI	240,00 Euro S.P. 310,00 Euro fino alle 13.00 360,00 Euro fino alle 16.00 I.A. 150,00 Euro annuali T.L. da 50,00 a 100,00 Euro
DON A. MORSIANI	260,00 Euro S.P. 330,00 Euro fino alle 13.00 390,00 Euro fino alle 16.00 I.A. 10,00 Euro T.L. 125,00 Euro
REGINA MUNDI	230,00 Euro fino alle 13.00 250,00 Euro fino alle 16.00 I.A. 20,00 Euro T.L. da 40,00 a 80,00 Euro
MARIA VERGINE MADRE	250,00 Euro S.P. 370,00 Euro I.A. 20,00 Euro T.L. da 40,00 a 80,00 Euro

### Legenda

I.A. = Ingresso Anticipato  
T.L. = Tempo Prolungato  
S.P. = Sezioni Nido - Primavera  
T.P. = Tempo Pieno  
P.T. = Part Time

\*In tutte le scuole è prevista una scontistica nel caso di più figli frequentanti la stessa struttura.



# altri servizi per l'infanzia

services for childhood

خدمات خاصة للطفولة

## AGORA'

(Nido-Scuola Nilde Iotti) - via F.lli Bandiera, 12/c

L'Associazione di genitori Agorà gestisce 2 sezioni di scuola dell'infanzia paritaria presso la struttura Nido-Scuola Nilde Iotti. Agorà si distingue per l'unicità della forma gestionale e partecipativa: i genitori dei bambini frequentanti assumono in prima persona l'amministrazione del servizio attraverso un Consiglio Direttivo. Una realtà unica nel suo genere che da oltre 30 anni permette alle famiglie di vivere un'esperienza di Scuola dell'Infanzia del tutto differente.

L'Associazione raccoglie direttamente le iscrizioni.

**Per informazioni:**

www.agora.re.it - info@agora.re.it - iscrizioni@agora.re.it

**Iscrizioni** tel. 370 3047348

Di fondamentale importanza è la collaborazione con il Comune di Reggio Emilia che, attraverso la Convenzione, sostiene e appoggia l'Associazione mettendo a disposizione il supporto formativo del Coordinamento Pedagogico, nonché i locali, i servizi di cucina e lavanderia.

L'Associazione condivide e segue le linee guida tracciate per le Scuole dell'Infanzia del Comune di Reggio Emilia, il Reggio Emilia Approach, che assegna un ruolo centrale al bambino come soggetto competente e dalle grandi potenzialità di sviluppo.

## Calendario

Dal 1° settembre al 30 giugno, dal lunedì al venerdì dalle 7.30 alle 16.00, a richiesta è possibile usufruire del servizio di tempo prolungato, gestito dall'Associazione dalle 16.00 alle 18.30.

## Iscrizioni

**Dal 9 dicembre 2025 al 31 gennaio 2026 per i bambini nati nel 2023, 2022, 2021.**

## scuola aperta

**martedì 20 gennaio 2026**

**dalle ore 16.30 - 19.00**

visita guidata all'interno della scuola con la presenza delle insegnanti e dei genitori di Agorà.

Ulteriori informazioni tramite mail a iscrizioni@agora.re.it o telefonicamente allo 370 3047348

## SCUOLA VENERI

via Enrico Fermi, 5 - Fogliano

Per informazioni:

www.scuolaveneri.it

e-mail a didattica@scuolaveneri.it

La Scuola dell'Infanzia Veneri, situata a Fogliano di Reggio Emilia, è promossa dalla Fondazione Veneri in collaborazione con Pangea Società Cooperativa Sociale, che ne coordina gli aspetti pedagogici e progettuali.

L'ascolto, la valorizzazione delle singole unicità, l'accoglienza, la cura della relazione educativa e l'attenzione ai diversi linguaggi espressivi rappresentano alcuni dei tratti distintivi della nostra pratica quotidiana.

Elemento centrale e caratterizzante è il Parco ad alta naturalità, considerato a tutti gli effetti uno spazio educativo quotidiano: un luogo vivo, ricco di stimoli, dove la natura diventa ambiente privilegiato di scoperta, gioco e apprendimento.

Le sezioni eterogenee favoriscono l'incontro e la collaborazione tra i bambini e le bambine, in un clima accogliente che rispetta i tempi e le modalità di ciascuno.

La scuola pone grande valore nel dialogo con le famiglie, considerate parte integrante del percorso educativo. L'équipe lavora in modo collegiale e riflessivo, accompagnando ogni bambino nella propria crescita con competenza, passione e attenzione.

La cucina è interna ed ogni giorno prepara pasti utilizzando esclusivamente prodotti biologici, nel rispetto delle diverse esigenze alimentari

Alla Scuola Veneri ogni bambina, ogni bambino, ogni famiglia sono accolti, ascoltati e accompagnati con cura, in un contesto dove la relazione, le emozioni, la natura e la scoperta sono parte viva dell'esperienza quotidiana.

## Calendario

Dal 1° settembre al 30 giugno, dal lunedì al venerdì dalle 8.00 alle 16.00; attivi i servizi integrativi a pagamento di Tempo Anticipato alle 7.30 e Tempo Lungo fino alle 17.30.

## Rette

Differenziate a seconda del reddito stabilito con modello ISEE e in base alla frequenza full time o part time.

## Iscrizioni

**Dal 7 al 31 gennaio 2026**

## scuola aperta

**sabato 17 gennaio 2026**

**dalle 8.30 alle 13.00**

Sarà possibile visitare la scuola e conoscerne il personale previo appuntamento scrivendo a didattica@scuolaveneri.it.

# altri servizi per l'infanzia

services for childhood

خدمات خاصة للطفولة

## TOTEM

via G. Mameli, 11 - Reggio Emilia

tel. 0522 283033

e-mail: totem.re@proges.it

web: www.totem-re.it

Il Nido Scuola Totem è un **servizio privato bilingue** che nasce dal desiderio di offrire ai bambini un contesto di ricerca e dialogo tra lingue e linguaggi.

È uno spazio di incontri, sperimentazioni e scoperte che mette al centro i bambini: i loro apprendimenti, la loro creatività e la meraviglia di conoscere.

Il servizio è composto da due sezioni di nido (9-36 mesi) e due sezioni di scuola dell'infanzia miste per età. Le due lingue vengono sostenute quotidianamente dalla presenza contemporanea di insegnanti italiane e madrelingua inglese.

L'esperienza del nido scuola Totem si caratterizza, da oltre 15 anni, per un approccio educativo che promuove l'avvicinamento naturale alla lingua inglese intesa come oggetto di esplorazione e di ricerca nell'intreccio quotidiano con gli altri linguaggi.

### Calendario

Il Totem è aperto tutto l'anno ad eccezione dei giorni festivi e delle prime tre settimane di agosto.

Il servizio è aperto dal lunedì al venerdì dalle ore 7.00 alle 19.00.

### Iscrizioni

**Informazioni ulteriori ed iscrizioni presso la struttura, previo appuntamento, dal lunedì al venerdì dalle 8.00 alle 13.30.**

### scuola aperta

Il nido scuola incontra le famiglie **sabato 24 gennaio 2026 dalle 9.30 alle 13.00**; è possibile partecipare previo appuntamento.

## LIBERA SCUOLA STEINER-WALDORF

Cooperativa Sociale 'Giardino d'infanzia S. Michele'

via A. Tassoni, 62 - Canali (RE)

tel. segreteria 0522 937363

tel. scuola 0522 292543

e-mail: segreteria@scuolawaldorfreggio.org

Il nostro asilo accoglie bambini in età prescolare, sono presenti 3 sezioni con tipologia mista.

È associato alla "Federazione delle Scuole Steiner - Waldorf" in Italia.

Elemento fondante dei nostri asili è il ritmo: diamo un ritmo alla giornata, alle attività settimanali e alle festività dell'anno. Diamo grande spazio al gioco libero attraverso il quale lasciamo esprimere lo spirito d'iniziativa, la fantasia e la creatività dei bambini. Le attività artistiche guidate sono la pittura, il modellaggio, il disegno, il cucito, la tessitura e l'euritmia (arte del movimento). I giochi e i materiali usati sono naturali. L'alimentazione è biologica e biodinamica.

### Calendario

Da settembre a giugno, dal lunedì al venerdì dalle 8.00 alle 13.30 con possibilità di ingresso anticipato alle 7.45 e uscita posticipata fino alle 14.00.

### Rette

Vengono fissate sulla base delle condizioni economiche della famiglia attraverso un colloquio specifico con un rappresentante del Cda della Cooperativa.

### Iscrizioni

**Informazioni e iscrizioni presso la segreteria dal 7 al 30 gennaio 2026, per bambini nati nel 2023, 2022, 2021, e bambini nati entro il 30 aprile 2024.**

### porte aperte al giardino d'infanzia

sabato 17 gennaio 2026

ore 10.00

la scuola sarà aperta ai genitori interessati per visitare gli ambienti e incontrare il personale insegnante.

# preschools in reggio emilia

## scuole dell'infanzia a reggio emilia

## مدارس الطفولة بريجو ايميليا

The city of Reggio Emilia offers a wide network of educational services for children from 0 to 6 years old: infant toddler centres for children from 0 to 3 years old (born in 2026, 2025, 2024 - enrolments will start in the month of April), preschools for children from 3 to 6 years old (born in 2023, 2022, 2021).

In Reggio Emilia there are 21 municipal preschools, 8 preschools with a special agreement with the Municipality of Reggio Emilia, 13 state preschools and 18 autonomous preschools, belonging to FISM (Federazione Italiana Scuole Materne). The preschools offer different services in terms of opening hours, school opening period and costs for the users, with very important differences.

Most of the preschools are open up to 4:00 p.m. The municipal, the state preschools and the schools with a special agreement with the Municipality of Reggio Emilia ask for a monthly contribute according to parents' income that you can find on the table, at pages 13 and 18, the autonomous preschools belonging to FISM ask for a monthly contribute, which is different from school to school (see page 23). Some municipal preschools, some with a special agreement with the Municipality of Reggio Emilia and some FISM preschools among the one listed offer the option of the extended time (beyond 4:00 p.m.) upon request of the families able to document their need; an option which is paid with an extra monthly fee. Some of the classes in the state preschools offer a service up to 1:00 pm (without lunch).

We advise you to attentively look at the information at page 6-7 (municipal schools and schools with a special agreement with the Municipality of Reggio Emilia), page 16 (state schools) and pages 21-22 (autonomous schools belonging to FISM) because won't be possible to ask schools, once you enrolled the child, different hours than the ones presented and the respect of the fixed hours is important. On the map you will find on the website [www.scuolenidi.re.it](http://www.scuolenidi.re.it) you will find clarifications on the locations of the different schools in the city.

## DIET AND NUTRITION

All the preschools, both the ones with internal kitchen and the ones receiving meals from the outside, assure the respect of dietary practices taking in consideration both the particular health situation of the child upon presentation of a certificate drawn up by a paediatrician and the nutritional customs according to some religious beliefs parents ask to be respected.

## PARTICIPATION OF FAMILIES

All the preschools organise meetings with families where they receive information regarding their children's learning processes, the sociality and the educational activities carried out with the children. It's very important that parents participate in these meetings. It's possible that families suggest the best time suitable for them or that they have individual meetings and they can also ask for the support of the cultural mediators (in the municipal and in the state preschools). If you communicate your difficulties and possibilities, schools and teachers will make every effort to find out ways of meeting you and speaking with you about your children.

The preschools organise even snacks, parties or can also ask you to do things in the morning with the children (cooking, telling stories, repairing toys or other things you are able or you wish to do). You have to understand that your presence at school in these moments is an important occasion even for your children since they're proud of you because they can share with you their life at school. If you can, please make your best efforts to be present during such moments.



# preschools in reggio emilia

## scuole dell'infanzia a reggio emilia

## مدارس الطفولة بريجو ايميليا

### SCHOOL OPEN IN THE MONTH OF JANUARY

It's possible to visit the municipal, the state schools and the ones with a special agreement with the Municipality of Reggio Emilia during certain afternoons. You will find dates and hours at page 8 for the municipal schools and the ones with a special agreement with the Municipality of Reggio Emilia, at page 16 for the state schools, at pages 21 - 22 for the autonomous schools belonging to FISM. During the afternoon when the school is open you will have the opportunity to meet teachers and to ask them all the information you require.

### GETTING A PLACE IN THE PRESCHOOLS

Even if there are a lot of schools it isn't possible to assure to all the applying families a place or a place in the school they chose.

The municipal preschools and the ones with a special agreement with the Municipality of Reggio Emilia, basing on the points families get according to their family conditions (see attached guideline), build up just only one list for the whole city.

## enrolments

preschools for children from 3 to 6 years old, born in 2023, 2022, 2021

### MUNICIPAL PRESCHOOLS AND WITH SPECIAL AGREEMENT PRESCHOOLS

from January 7<sup>TH</sup> to January 30<sup>TH</sup>, 2026

Enrolments must be filled in and completed online only - through the form on the website [www.comune.re.it](http://www.comune.re.it)

Families resident in the Municipality of Reggio Emilia can apply. Also families not resident can apply: their applications will be considered and accepted only if spaces will be available after the assignments to the families resident in the Municipality of Reggio Emilia.

For further information please call the number 0522 456401 or send an email to: [istituzionescuolenidi@comune.re.it](mailto:istituzionescuolenidi@comune.re.it)

You can write the names of different schools in the enrolment form. It's important to present the enrolment form by January 30<sup>th</sup>.

If your request arrives late, it can't be considered for the list of enrolments, but it will be then evaluated only after all the other applications have been satisfied.

The state schools have criteria to assign places according, which are determined by the single School Councils and every single preschool has its own list. Every autonomous preschool (FISM) has different criteria and calendar for the enrolment, which are to be found at page 19-23.

The applications can be done online only at the website: [www.scuolenidi.re.it](http://www.scuolenidi.re.it)

Families who need help to fill in the application form, can contact the UFFICIO Iscrizioni, by calling the 0522 456401 (operators speak Italian only).

### STATE PRESCHOOLS

from January 13<sup>TH</sup> to February 14<sup>TH</sup> 2026

Enrollments should be submitted at the School District offices indicated at pag. 14, through the form available at the district or on the School Districts.

Besides children born on 2023, 2022, 2021, even children born by April 30, 2024 may be enrolled (accepted under reservation).

Not with standing variations that could occur through Ministry provisions.

### AUTONOMOUS PRESCHOOLS BELONGING TO FISM AND PRIVATE PRESCHOOLS

See pages 19-24-25 for the various enrolment dates

# مدارس الطفولة بريجو إيميليا

preschools in reggio emilia

scuole dell'infanzia a reggio emilia

## الحصول على مكان بالمدرسة

رغم العدد الكبير للمدارس إلا أنه من غير الممكن ضمان لكل الأسر، التي تقدمت بطلب التسجيل، مكان أو مكان في المدارس المختارة. سنتسنى المدارس البلدية وتلك التي لديها اتفاقية خاصة مع بلدية ريجيو إيميليا قائمة انتظار واحدة للمدينة بأكملها، وذلك حسب تنقيط يعطى بالنظر للظروف الأسرية (انظر الدليل المرفق).

يمكنك كتابة أسماء مختلف المدارس في نموذج الطلب.

من المهم تقديم استمارة التسجيل قبل 30 يناير. إذا وصل طلبك متأخراً، فلن يتم النظر فيه عند ترتيب قائمة توزيع الأماكن ولكن سيتم تقييمه فقط بعد استنفاد قوائم الانتظار.

المدارس الحكومية لديها معايير مختلفة لتخصيص الأماكن، والتي تحددها المجالس المدرسية لكل مدرسة. ولكل مدرسة قائمة خاصة بها. حتى المدارس المستقلة والمنخرطة بـ (FISM) لديها أيضاً معايير مختلفة وجدول زمني للتسجيل، الذي يمكنك إيجاده على الصفحة 19-23. يمكن تقديم الطلبات فقط عبر الإنترنت على عنوان موقع الويب:

[www.comune.re.it](http://www.comune.re.it)

لمزيد من المعلومات يمكنك الاتصال على 456401 0522، سيجيبك موظف باللغة الإيطالية، كما يمكنك طلب دعم وسيط لغوي وثقافي، خلال فترة التسجيل من 7 إلى 31 يناير، في المكاتب المشار إليها.

## النظام الغذائي والتغذية

كل المدارس، سواء التي تتوفر على مطبخ داخلي أو المجهزة بالوجبات من الخارج، تضمن احترام الحماية الغذائية سواء لأسباب صحية للطفل المصحوبة بشهادة طبية أو موانع لأسباب دينية و التي تتطلب الأسرة احترامها.

## مشاركة الأسر

كل مدارس الطفولة تُنظّم لقاءات مع الأسر التي تعطي فيها كل المعلومات المتعلقة بعمليات تعلم الأطفال، العلاقات الاجتماعية والأنشطة التعليمية التي تتم مع الأطفال. من المهم جداً أن يحضر الآباء هذه الاجتماعات.

من الممكن أن تقترح الأسر عقد هذه اللقاءات في الوقت الذي يناسبها بشكل أفضل، أو تطلب لقاءات فردية أو يمكنها طلب دعم الوطاء الثقافيين (في المدارس البلدية والحكومية). إذا كانت تصعب عليكم المشاركة، فإن المدارس والمعلمين سيعملون ما بوسعهم لإيجاد طريقة اللقاء بكم والتحدث معك بشأن أطفالكم. تنظم المدارس أيضاً وجبات خفيفة أو حفلات ومن الممكن أن يطلبوا منكم القيام بأنشطة صباحية مع الأطفال (الطبخ، رواية القصص، إصلاح اللعب أو أشياء أخرى التي يمكنك أو تريد القيام بها). من الواضح أن وجودك في المدرسة في هذه اللحظات يُعدُّ أيضاً مناسبة مهمة لأطفالك لأنهم فخورون بك و يستطيعون مشاركة حياتهم المدرسية معك. إذا استطعت، فالرجاء فعل ما بوسعك لتكون حاضراً خلال مثل هذه اللحظات.

## افتتاح المدارس في شهر يناير


من الممكن زيارة المدارس البلدية والمدارس الحكومية وتلك المتعاقدة مع بلدية ريجيو إيميليا خلال بعض فترات بعد الظهر. يمكن إيجاد التواريخ والأوقات في الصفحة 8 بالنسبة للمدارس البلدية وتلك المتعاقدة مع بلدية ريجيو إيميليا، في الصفحة 16 بالنسبة للمدارس الحكومية، وفي الصفحة 21-22 بالنسبة للمدارس المستقلة والمنخرطة بـ FISM. في فترة ما بعد الظهر، عندما تكون المدرسة مفتوحة، ستتاح لك الفرصة لمقابلة المعلمين وطلب جميع المعلومات التي تحتاجها.

تقدم مدينة ريجيو إيميليا شبكة واسعة من الخدمات التعليمية للأطفال الذين تتراوح أعمارهم بين 0 و 6 سنوات: دور الحضانة للأطفال الذين تتراوح أعمارهم بين 0 و 3 سنوات (من مواليد 2026 و 2025 - سيبدأ التسجيل في أبريل)، ومدارس الطفولة الذين تتراوح أعمارهم بين 3 و 6 سنوات (من مواليد 2023 و 2022 و 2021). يوجد في ريجيو إيميليا 20 مدرسة للطفولة مُسيرة من طرف البلدية و 8 مدارس للطفولة متعاقدة مع بلدية ريجيو إيميليا و 13 مدرسة للطفولة حكومية و 18 مدرسة للطفولة المستقلة المنخرطة بالإتحاد الإيطالي لمدارس الحضانة (FISM). تمنح مدارس الطفولة خدمات مختلفة من حيث التوقيت، فترات فتح المدارس و الواجب الشهري، مع وجود اختلافات مهمة للغاية. معظم مدارس الطفولة مفتوحة حتى الساعة 4 بعد الظهر.

تفرض المدارس البلدية، الحكومية والحضانات المتعاقدة مع بلدية ريجيو إيميليا واجب شهري وفقاً للدخل الأسري (انظر الصفحتين 13 و 18). تطلب مدارس الطفولة المستقلة المنخرطة بالإتحاد الإيطالي لمدارس الحضانة (FISM)، مساهمة شهرية تختلف من مدرسة إلى أخرى (انظر الصفحة 23).

بعض مدارس الطفولة البلدية، والمتعاقدة مع بلدية ريجيو إيميليا والمنخرطة بـ (FISM)، من بين تلك المدرجة أعلاه، تمنح خدمة مُمتدة إلى ما بعد الساعة 4:00 بعد الظهر بالنسبة للأسر التي تقدم وثائق تُثبت حاجتها لهذه الخدمة، ويُودى عليها مبلغاً إضافياً شهرياً. تُقدّم بعض أقسام مدارس الطفولة الحكومية، الخدمة حتى الساعة 13:00 (دون تقديم وجبة الغداء).

ننصحك بالاطلاع بعناية على المعلومات الواردة في الصفحة 6-7 (المدارس البلدية والمتعاقدة)، الصفحة 16 (المدارس الحكومية) و الصفحة 21-22 (المدارس المستقلة المنخرطة بـ FISM) لأنه ليس من الممكن الطلب من المدرسة، بعد التسجيل، تغيير مواعيد الدخول المدرسي لأطفالكم بل يجب احترام التوقيت المُتَّبع من طرف كل مدرسة و هذا من الأمور الهامة جداً. بالخريطة الموجودة على الموقع الإلكتروني [www.scuolenidi.re.it](http://www.scuolenidi.re.it) ستجدون توضيحات حول مقرات مختلف المدارس بالمدينة.



## مدارس الطفولة البلدية و المتعاقدة

من 7 يناير إلى 30 يناير 2026

يجب ملء التسجيلات وإكمالها حصريًا عبر الإنترنت - عن طريق الاتصال بالموقع [www.comune.re.it](http://www.comune.re.it) يمكن أن تقدم طلب التسجيل، الأسر المقيمة في بلدية ريجيو إميليا. يمكن أيضا للأسر غير المقيمة بريجيو إميليا أن تقدم الطلب و لا يتم النظر فيها و قبولها، إلا في حالة بقاء مقاعد فارغة بعد التوزيع على المقيمين.



## مدارس الطفولة الحكوميه

يجب تقديم الطلبات إلى المؤسسات الشاملة المشار إليها في الصفحة 14، من خلال الاستمارة المتوفرة في أمانات المدارس. بالإضافة إلى الأطفال المولودين في 2021 و 2022 و 2023، يمكن أيضًا تسجيل الأطفال المولودين قبل 30 أبريل 2024 (يُقبل فقط عند قبول الطلب). مع إمكانية حدوث بعض التعديلات حسب التعليمات الوزارية.

## المدارس المستقلة و المنخرطة بـ FISM و المدارس الحرة

انظر الصفحة 19-24-25 بالنسبة لمختلف تواريخ التسجيل



*Si ringraziano per la collaborazione*  
Dirigenti scuole infanzia statali,  
autonome paritarie e private;  
Reggio Children;  
mediatrici culturali di EUROSTREET Società  
Cooperativa



**Progetto grafico**

Annalisa Rainieri

**Redazione**

Mara Bondavalli, Daniela Giorgioni,  
Daniela Lanzi, Annalisa Rabotti

**Grafiche**

Bambine e bambini delle scuole dell'infanzia